

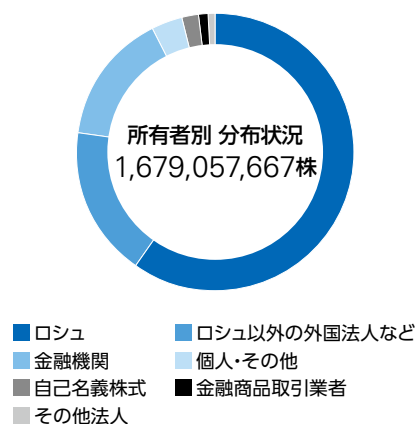
株式情報 (2020年12月31日現在)

大株主(上位10名)

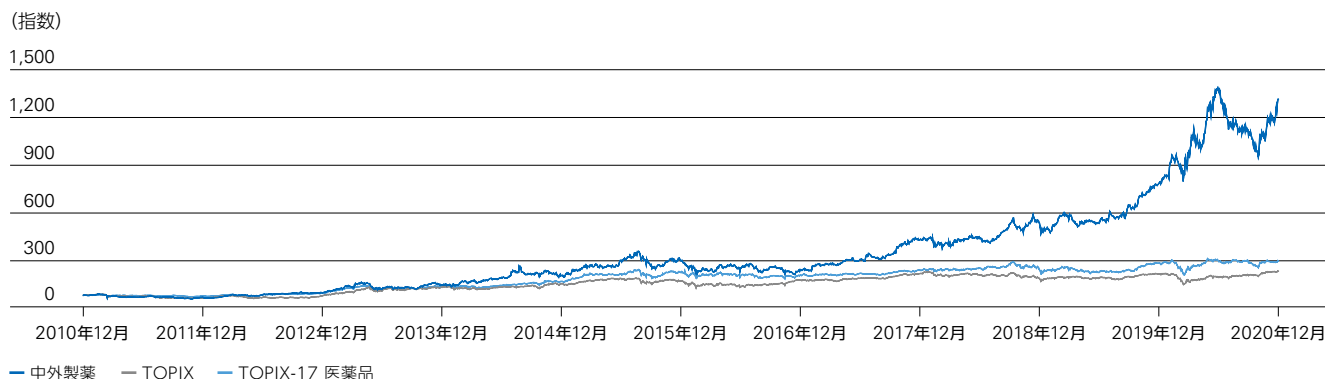
株主名	持株数(千株)	議決権比率(%)
Roche Holding Ltd.	1,005,670	61.18
日本マスタートラスト信託銀行株式会社(信託口)	105,907	6.44
JP MORGAN CHASE BANK 385632	60,658	3.69
株式会社日本カストディ銀行(信託口)	48,548	2.95
株式会社日本カストディ銀行(信託口7)	18,546	1.12
SSBTC CLIENT OMNIBUS ACCOUNT	14,518	0.88
STATE STREET BANK WEST CLIENT – TREATY 505234	14,460	0.87
STATE STREET BANK AND TRUST COMPANY 505001	12,283	0.74
株式会社日本カストディ銀行(信託口5)	9,930	0.60
株式会社日本カストディ銀行(証券投資信託口)	9,849	0.59

注：当社は自己株式35,186,586株を所有しておりますが、上記の大株主(上位10名)の中には含めておりません

株式分布状況



過去10年間の株主総利回り(TSR:トータル・シェアホルダー・リターン)



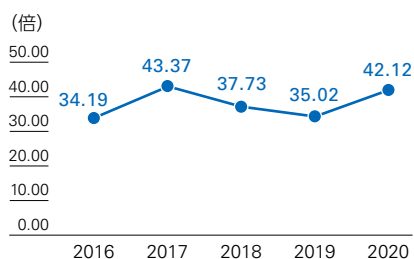
	過去1年	過去3年		過去5年		過去10年	
	TSR	TSR	年率TSR	TSR	年率TSR	TSR	年率TSR
中外製薬	65.3%	197.5%	46.0%	316.1%	38.5%	1,219.4%	33.2%
TOPIX	7.4%	6.6%	3.2%	30.7%	6.4%	149.9%	11.3%
TOPIX-17 医薬品	4.4%	21.6%	7.4%	26.9%	5.6%	212.4%	13.2%

注：上記グラフおよび表は、2010年12月30日の中外製薬終値/ベンチマーク指数を100として指数化し、それぞれにおいて配当を再投資した場合の投資収益率を示しています
ベンチマーク指数としては、東証株価指数(TOPIX)、TOPIX-17 医薬品を用いています

株価指標

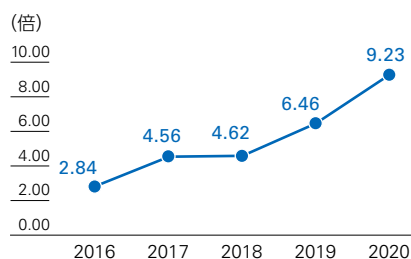
株価収益率(PER)

期末株価÷基本的1株当たり当期利益



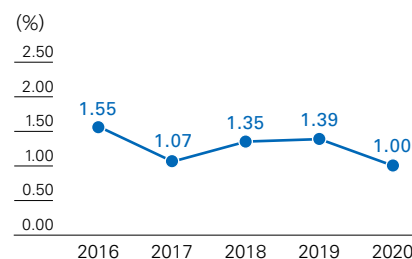
株価純資産倍率(PBR)

期末株価÷1株当たり当社株主帰属持分



配当利回り

1株当たり年間配当金÷期末株価



会社概要 (2020年12月31日現在)

商号	中外製薬株式会社
創業	1925年(大正14年)
設立	1943年(昭和18年)
本社	東京都中央区日本橋室町2-1-1 TEL: 03-3281-6611(代表)
資本金	73,202百万円
従業員数	7,555名(連結)
発行済株式総数	1,679,057,667株
株主数	34,921名
上場証券取引所	東京証券取引所 市場第一部
決算日	12月31日
定時株主総会	3月
株主名簿管理人	三菱UFJ信託銀行株式会社

サステナビリティ情報

冊子とウェブサイト、それぞれの媒体特性を活かして、中外製薬の取り組みを報告しています。ウェブサイトでは冊子の情報に加えて、より詳細な情報を掲載していますので、ぜひご参照ください。

 サステナビリティサイト
<https://www.chugai-pharm.co.jp/sustainability>

中外製薬ウェブサイト、公式ソーシャルメディア

 コーポレートサイト
<https://www.chugai-pharm.co.jp/>

 Twitter
https://twitter.com/chugai_cc
ID @chugai_cc

 YouTube
<https://www.youtube.com/chugaijp>

中外製薬のESG外部評価

* 年金積立金管理運用独立行政法人

<p>世界的なESG投資指数DJSI Worldに初選定</p> <p>Member of Dow Jones Sustainability Indices Powered by the S&P Global CSA</p> <p>世界の製薬企業の上位9%となるAAを獲得</p> <p>MSCI ESG RATINGS AA</p> <p>FTSE4Good Index Seriesに18年連続で選定</p> <p> FTSE4Good</p>	<p>GPIF*が選定したESG4指数すべてに採用</p> <p> FTSE Blossom Japan</p> <p> S&P/JPX カーボン エフィシエント 指数</p> <p>2020 CONSTITUENT MSCI日本株 女性活躍指数 (WIN)</p> <p>2020 CONSTITUENT MSCIジャパン ESGセレクト・リーダーズ指数</p> <hr/> <p> NADE SHI BRAND KO 2021</p> <p> DIVERSITY MANAGEMENT SELECTION 100 2018</p> <p> プラチナサークル 2020 ESGセレクト・リーダーズ 2020</p> <p> 2021 健康経営優良法人 Health and productivity</p>
---	--

In 2020, Chugai Pharmaceutical Co., Ltd. received a rating of AA (on a scale of AAA-CCC) in the MSCI ESG Ratings assessment. The inclusion of Chugai Pharmaceutical Co., Ltd. in any MSCI index, and the use of MSCI logos, trademarks, service marks or index names herein, do not constitute a sponsorship, endorsement or promotion of Chugai Pharmaceutical Co., Ltd. by MSCI or any of its affiliates. The MSCI indices are the exclusive property of MSCI. MSCI and the MSCI index names and logos are trademarks or service marks of MSCI or its affiliates.

FTSE Russell (FTSE International LimitedとFrank Russell Companyの登録商標)はここに中外製薬が第三者調査の結果、FTSE Blossom Japan Index組み入れの要件を満たし、本インデックスの構成銘柄となったことを証します。FTSE Blossom Japan IndexはグローバルなインデックスプロバイダーであるFTSE Russellが作成し、環境、社会、ガバナンス(ESG)について優れた対応を行っている日本企業のパフォーマンスを測定するために設計されたものです。FTSE Blossom Japan Indexはサステナブル投資のファンドや他の金融商品の作成・評価に広く利用されます。

アニュアルレポートに関するお問い合わせ先

広報IR部 インベスターリレーションズグループ

TEL: 03-3273-0554 FAX: 03-3281-6607 eメールアドレス: ir@chugai-pharm.co.jp

すべての革新は患者さんのために



CHUGAI

中外製薬株式会社



ロシュグループ