

平成20年度 中間期

株主通信

平成20年1月1日～平成20年6月30日



バイオ医薬品をリードする
研究開発力



安定した供給を実現する
バイオ生産テクノロジー

最新の医薬情報を提供する
スペシャリスト



そして、克服へ



中外製薬株式会社

事業の概況【連結】

販売の状況

当中間連結会計期間の国内医薬品業界は、薬価基準の引き下げ実施、後発品の普及促進など、医療費抑制策の継続基調は変わらず、引き続き厳しい経営環境下に推移いたしました。

このような状況の中で、当社は、革新的新薬の継続的な創出・獲得を目指し積極的に研究開発活動に取り組むとともに、倫理観と科学性に基づく医薬品の適正使用の推進など顧客から信頼される学術宣伝活動に努めてまいりました。

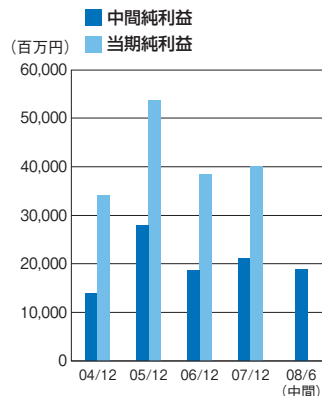
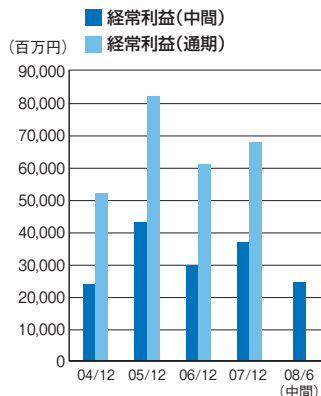
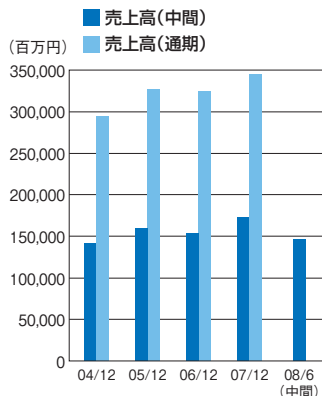
当中間連結会計期間の売上高は、1,458億77百万円（前年同期比14.6%減）と前年同期を大幅に下回りました。減少要因といたしましては、抗インフルエンザウイルス剤「タミフル」の売上高減少、昨年末のサノフィ・アベンティス株式会社との販売提携解消が挙げられますが、これらの特殊要因を除外した売上高は前年同期を上回っております。他の主な減少要因といたしましては、遺伝子組換えヒトエリスロポエチン製剤「エポジン」の仕切価格変更、マイルストーン収入を中心とした特許権等収入の減少などが挙げられます。一方で、当社が中期的なセールスドライバーと考えております製品群、昨年12月より販売を開始した抗悪性腫瘍剤／上皮増殖因子受容体（EGFR）チロシキナーゼ阻害剤「タルセバ」、昨年6月

より販売を開始した抗悪性腫瘍剤／抗VEGFヒト化モノクローナル抗体「アバスタ」、抗ウイルス剤「コペガス」及びその併用療法剤であるペグインターフェロン- α -2a製剤「ペガシス」、ヒト化抗ヒトIL-6レセプターモノクローナル抗体「アクテムラ」、抗HER2ヒト化モノクローナル抗体 抗悪性腫瘍剤「ハーセプチン」、抗悪性腫瘍剤「ゼローダ」につきましては、前年同期の売上を大きく上回りました。

海外売上高につきましては、マイルストーン収入を中心とした特許権等収入の減少により156億77百万円（前年同期比15.5%減）となりました。なお、海外売上高には「アクテムラ」の輸出売上も含まれております。

損益の状況

利益面につきましても、売上高の減少により営業利益231億22百万円（前年同期比35.4%減）、経常利益243億19百万円（前年同期比33.8%減）となりました。中間純利益につきましては、「アクテムラ」に関わる共同開発費用の分担に関する、エフ・ホフマン・ラ・ロシュ・リミテッド〔本社：スイス〕との新たな合意により特別利益63億40百万円を計上したことなどにより、188億72百万円（前年同期比10.6%減）となりました。



資産、負債及び純資産の状況

当中間連結会計期間末の総資産は4,619億84百万円であり、固定資産の取得等により前年度末に比べ30億42百万円増加しました。総負債は654億32百万円であり、未払金や支払手形及び買掛金は増加しましたが未払費用及び未払法人税等が減少したこと等により前年度末に比べ77億12百万円減少しました。正味運転資本（流動資産から流動負債を控除した金額）は2,609億47百万円、流動比率は518.3%で財務の健全性は保たれております。

純資産につきましては、3,965億52百万円となりました。自己資本比率は85.3%（前年度末83.5%）となっております。

キャッシュ・フローの状況

当中間連結会計期間末における現金及び現金同等物の残高は、前年度末に比べ6億69百万円減少し、730億53百万円となりました。

「営業活動によるキャッシュ・フロー」は、234億89百万円のプラス（前年同期比99億97百万円の減少）となりました。この減少は、法人税等の支払額の増加や税金等調整前中間純利益の減少等によるものです。

「投資活動によるキャッシュ・フロー」は、146億95百万円のマイナス（前年同期比208億78百万円の減少）となりました。この減少は、有価証券の取得による支出の

増加と有価証券の売却による収入が減少したことに加えて、固定資産の取得による支出の増加によるものです。

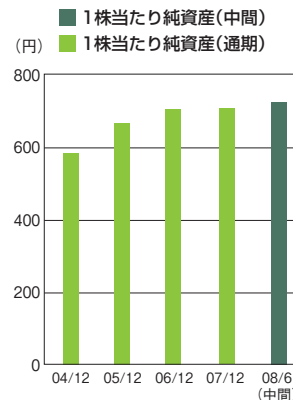
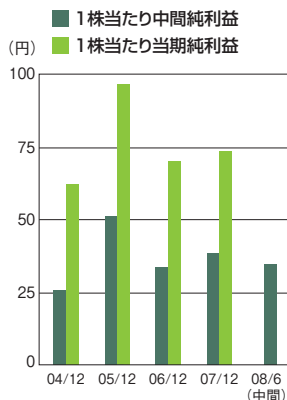
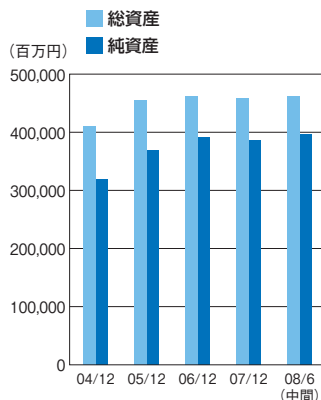
「財務活動によるキャッシュ・フロー」は、88億10百万円のマイナス（前年同期比287億13百万円の増加）となりました。この増加は、自己株式の取得が減少したこと等によるものです。

研究開発活動の状況

当社は、医療用医薬品に関して国内外にわたる積極的な研究開発活動を展開しております。特に「がん」「腎」「骨・関節」などの領域において、国際的に通用する革新的な医薬品の創製に取り組んでおります。国内では、富士御殿場、鎌倉に研究拠点を配置し、連携して創薬研究活動を行う一方、浮間では工業化技術の研究を行っております。また、海外では、子会社の中外ファーマ・ユー・エス・エー・エルエルシー、中外ファーマ・ヨーロッパ・リミテッドが、米国と欧州においてそれぞれ臨床開発活動を行っております。

当中間連結会計期間における研究開発費は、242億45百万円となりました。

その他の研究開発活動などの詳細は、当社ホームページ（<http://www.chugai-pharm.co.jp/ir>）でもご覧いただけます。



■主な臨床開発状況（平成20年7月31日現在）

黒字：国内開発品（青字：ロシュからの導入品）

赤字：海外開発品

がん領域
（予定適応症）

骨・関節領域
（予定適応症）

腎領域
（予定適応症）

移植・免疫・
感染症領域
（予定適応症）

その他の領域
（予定適応症）

第1相試験

TP300
（大腸がん等）

R1273
（乳がん等）

MRA
（キャスルマン病）

CIF
（固形がん）

NA808
（C型慢性肝炎）

MRA
（全身性エリテマトーデス）

R1583
（Ⅱ型糖尿病）

GM-611
（糖尿病性胃不全麻痺）

R1579
（Ⅱ型糖尿病）

CSG452
（Ⅱ型糖尿病）

第2相試験

R435
（乳がん）

R435
（非小細胞肺癌）

R744
（がん治療に伴う貧血）

R1415
（膝がん）

R484
（骨粗鬆症＜経口＞）

MRA
（多発性骨髄腫）

R1678
（統合失調症）

MRA
（クローン病）

GM-611
（過敏性腸症候群）

GM-611
（糖尿病性胃不全麻痺）

第3相試験

R597
（胃がん）

R435
（結腸がん術後補助）

R340
（胃がん）

R435
（乳がん術後補助）

R435
（胃がん）

MRA
（若年性特発性関節炎）

EPOCH
（がん治療に伴う貧血）

ED-71
（骨粗鬆症）

R1594
（関節リウマチ）

R744
（腎性貧血）

R484
（骨粗鬆症＜注射＞）

R442
（B型慢性肝炎）

R964+R442
（C型代償性肝硬変）

申請中

R340
（大腸がん）

MRA
（関節リウマチ）

EPOCH
（自己血貯血）

財務諸表【連結】

単位：百万円

●連結貸借対照表

科目	当中間期 平成20年 6月30日現在	前 期 平成19年12月31日現在
資産の部	(461,984)	(458,942)
流動資産	323,333	329,807
現金及び預金	72,616	73,167
受取手形及び売掛金	93,486	107,012
有価証券	65,945	65,547
たな卸資産	63,863	55,186
繰延税金資産	19,798	20,467
その他	7,674	8,478
貸倒引当金	△ 51	△ 53
固定資産	138,650	129,134
有形固定資産	101,189	92,495
建物及び構築物	46,905	45,472
機械装置及び運搬具	21,898	18,605
工具、器具及び備品	6,593	6,506
土地	9,927	9,927
建設仮勘定	15,864	11,983
無形固定資産	3,965	3,724
ソフトウェア	3,177	2,652
その他	787	1,071
投資その他の資産	33,495	32,915
投資有価証券	19,059	16,832
繰延税金資産	8,648	8,991
その他	6,034	7,334
貸倒引当金	△ 247	△ 243
資産合計	461,984	458,942

科目	当中間期 平成20年 6月30日現在	前 期 平成19年12月31日現在
負債の部	(65,432)	(73,144)
流動負債	62,386	69,797
支払手形及び買掛金	22,247	17,325
未払金	10,129	5,201
未払費用	10,848	17,635
未払税金	10,411	17,490
引当金	6,469	8,822
その他	2,280	3,322
固定負債	3,045	3,346
退職給付引当金	2,207	2,604
その他	838	742
純資産の部	(396,552)	(385,797)
株主資本	389,460	378,733
資本金	72,963	72,947
資本剰余金	92,811	92,796
利益剰余金	258,797	248,098
自己株式	△ 35,111	△ 35,108
評価・換算差額等	4,514	4,701
その他有価証券評価差額金	3,210	2,757
為替換算調整勘定	1,304	1,944
新株予約権	233	139
少数株主持分	2,343	2,222
負債純資産合計	461,984	458,942

●連結損益計算書

単位：百万円

科目	当中間期	前中間期
	平成20年 1月 1日から 平成20年 6月30日まで	平成19年 1月 1日から 平成19年 6月30日まで
売上高	145,877	170,877
売上原価	56,298	68,434
売上総利益	89,578	102,442
販売費及び一般管理費	66,456	66,663
営業利益	23,122	35,779
営業外収益	2,436	2,415
営業外費用	1,239	1,444
経常利益	24,319	36,750
特別利益	7,244	293
特別損失	321	1,112
税金等調整前中間純利益	31,241	35,931
法人税、住民税及び事業税	10,792	14,782
法人税等調整額	696	△ 875
少数株主利益	880	915
中間純利益	18,872	21,109

●連結キャッシュ・フロー計算書

単位：百万円

科目	当中間期	前中間期
	平成20年 1月 1日から 平成20年 6月30日まで	平成19年 1月 1日から 平成19年 6月30日まで
営業活動によるキャッシュ・フロー	23,489	33,486
投資活動によるキャッシュ・フロー	△ 14,695	6,183
財務活動によるキャッシュ・フロー	△ 8,810	△ 37,523
現金及び現金同等物に係る換算差額	△ 653	992
現金及び現金同等物の増減額（減少：△）	△ 669	3,138
現金及び現金同等物の期首残高	73,723	68,332
現金及び現金同等物の中間期末残高	73,053	71,471

■主要な連結子会社

中外製薬工業株式会社

- 資本金／80百万円 ●持株比率／100%
- 主な事業内容／医薬品の製造

中外ファーマ・マーケティング・リミテッド（英国）

- 資本金／8,677千英ポンド ●持株比率／100%
- 主な事業内容／医薬品の販売統轄

●連結株主資本等変動計算書（平成20年 1月 1日から平成20年 6月30日まで）

単位：百万円

	株主資本					評価・換算差額等			新株予約権	少数株主持分	純資産合計
	資本金	資本剰余金	利益剰余金	自己株式	株主資本合計	その他有価証券 評価差額金	為替換算 調整勘定	評価・換算 差額等合計			
平成19年12月31日 残高	72,947	92,796	248,098	△35,108	378,733	2,757	1,944	4,701	139	2,222	385,797
中間連結会計期間中の変動額											
新株の発行	15	15			30						30
剰余金の配当			△8,172		△8,172						△8,172
中間純利益			18,872		18,872						18,872
自己株式の取得				△5	△5						△5
自己株式の処分			△1	2	1						1
株主資本以外の項目の中間連結会計 期間中の変動額（純額）						452	△639	△186	93	121	27
中間連結会計期間中の変動額合計	15	15	10,698	△3	10,726	452	△639	△186	93	121	10,754
平成20年6月30日 残高	72,963	92,811	258,797	△35,111	389,460	3,210	1,304	4,514	233	2,343	396,552

財務諸表【個別】

単位：百万円

●貸借対照表

科目	当中間期 平成20年 6月30日現在	前 期 平成19年12月31日現在
資産の部	(428,951)	(430,473)
流動資産	286,982	288,868
現金及び預金	46,297	47,501
売掛金	92,893	104,613
有価証券	65,508	64,992
たな卸資産	36,005	33,210
繰延税金資産	16,327	17,546
その他	29,999	21,054
貸倒引当金	△ 48	△ 50
固定資産	141,968	141,605
有形固定資産	49,480	49,962
建物	25,442	23,085
機械及び装置	4,750	4,259
土地	9,094	9,094
建設仮勘定	3,256	6,793
その他	6,936	6,729
無形固定資産	3,830	3,358
投資その他の資産	88,658	88,284
投資有価証券	18,816	16,589
関係会社株式	55,706	55,706
繰延税金資産	8,277	8,839
その他	6,104	7,391
貸倒引当金	△ 246	△ 242
資産合計	428,951	430,473

科目	当中間期 平成20年 6月30日現在	前 期 平成19年12月31日現在
負債の部	(57,962)	(66,855)
流動負債	55,466	63,887
買掛金	25,138	17,500
未払費用	9,999	17,242
未払税金	8,336	15,665
引当金	5,847	8,207
その他	6,145	5,272
固定負債	2,496	2,968
退職給付引当金	1,755	2,305
その他	740	662
純資産の部	(370,989)	(363,618)
株主資本	367,545	360,720
資本金	72,963	72,947
資本剰余金	92,811	92,796
利益剰余金	236,882	230,084
自己株式	△ 35,111	△ 35,108
評価・換算差額等	3,210	2,757
その他有価証券評価差額金	3,210	2,757
新株予約権	233	139
負債純資産合計	428,951	430,473

単位：百万円

●損益計算書

科目	当中間期	前中間期
	平成20年 1月 1日から 平成20年 6月30日まで	平成19年 1月 1日から 平成19年 6月30日まで
売上高	138,251	163,221
売上原価	58,523	69,797
売上総利益	79,727	93,424
販売費及び一般管理費	63,004	62,951
営業利益	16,722	30,472
営業外収益	2,311	2,818
営業外費用	1,397	1,187

科目	当中間期	前中間期
	平成20年 1月 1日から 平成20年 6月30日まで	平成19年 1月 1日から 平成19年 6月30日まで
経常利益	17,636	32,103
特別利益	6,743	293
特別損失	48	285
税引前中間純利益	24,332	32,111
法人税、住民税及び事業税	7,887	13,118
法人税等調整額	1,474	△ 648
中間純利益	14,970	19,641

●株主資本等変動計算書（平成20年 1月 1日から平成20年 6月30日まで）

単位：百万円

	株主資本								評価・換算 差額等	新株予約権	純資産合計
	資本金	資本剰余金	利益剰余金				自己株式	株主資本 合計	その他 有価証券 評価差額金		
		資本準備金	利益準備金	その他利益剰余金							
				固定資産 圧縮記帳 積立金	別途積立金	繰越利益 剰余金					
平成19年12月31日 残高	72,947	92,796	6,480	933	149,220	73,451	△35,108	360,720	2,757	139	363,618
中間会計期間中の変動額											
新株の発行	15	15						30			30
固定資産圧縮記帳 積立金の取崩し				△26		26		—			—
剰余金の配当						△8,172		△8,172			△8,172
中間純利益						14,970		14,970			14,970
自己株式の取得							△5	△5			△5
自己株式の処分						△1	2	1			1
株主資本以外の項目の中間 会計期間中の変動額(純額)									452	93	545
中間会計期間中の変動額合計	15	15	—	△26	—	6,824	△3	6,825	452	93	7,370
平成20年6月30日 残高	72,963	92,811	6,480	906	149,220	80,275	△35,111	367,545	3,210	233	370,989

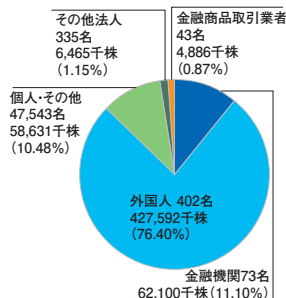
株式の概況

株式状況

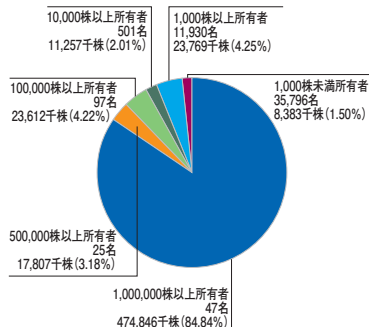
発行可能株式総数	799,805,050株
発行済株式総数	559,676,712株
株主数	48,396名

株式分布状況

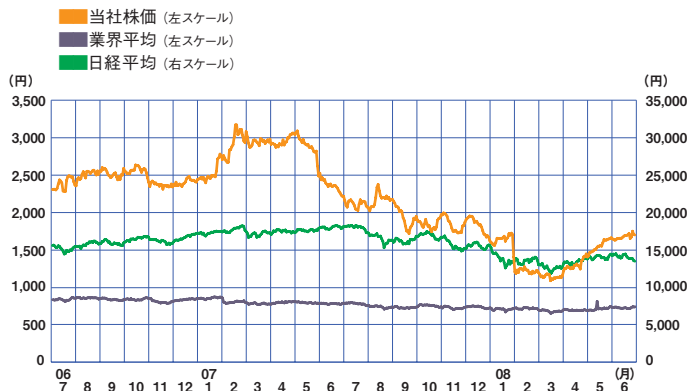
●所有者別分布状況



●所有株数別分布状況



株価の推移



大株主 (上位10名)

株主名	持株数	持株比率
ロシュ・ファームホールディング・ビー・ヴィ	335,223千株	59.90%
日本マスタートラスト信託銀行株式会社 (信託口)	11,858	2.12
日本トラスティ・サービス信託銀行株式会社 (信託口)	9,879	1.77
ステートストリートバンクアンドトラストカンパニー	9,466	1.69
東京海上日動火災保険株式会社	5,309	0.95
シティバンクホンコンビービージークライアントホンコン	4,393	0.78
ユービーエスエージーロンドンアカウントアイビービーセグリゲイテッドクライアントアカウント	4,345	0.78
ゴールドマンサックスインターナショナル	4,230	0.76
モルガンスタンレーアンドカンパニーインク	4,096	0.73
ザチェスマンハッタンバンクエヌエイロンドンエスエルオムニバスアカウント	3,806	0.68

※当社は自己株式14,833,989株を所有しておりますが、上記大株主から除いております。

転換社債の状況

銘柄	発行年月	発行総額	累計転換額	転換率	転換価額
第6回無担保転換社債	平成8年9月	25,000百万円	24,989百万円	99.96%	762.50円

新株予約権付社債の状況

銘柄	発行年月	発行総額	累計行使額	行使率	行使価額
第1回転換社債型新株予約権付社債	平成14年9月	43,883百万円	43,583百万円	99.32%	1,338.5108円

※当該新株予約権付社債は、ロシュ・ファームホールディング・ビー・ヴィのみに対して割り当てられています。

会社の概況

会社概要

会 社 設 立 昭和18年 3 月 8 日
創 業 大正14年 3 月10日
資 本 金 72,963,320,109円

従 業 員 数 5,401名
本 店 東京都北区浮間五丁目5番1号
本 社 事 務 所 東京都中央区日本橋室町二丁目1番1号

役 員 (平成20年6月30日現在)



代表取締役社長
永山 治



代表取締役
副社長執行役員
上野 幹夫



取 締 役
専務執行役員
児玉 龍三



取 締 役
専務執行役員
山崎 達美



取 締 役
専務執行役員
藤田 晴隆



取 締 役
専務執行役員
クリストファー・マレー



取 締 役
常務執行役員
中村 直隆

●取締役

代表取締役社長	永山 治
代 表 取 締 役 副社長執行役員	上野 幹夫
取 締 役 専務執行役員	児玉 龍三
取 締 役 専務執行役員	山崎 達美
取 締 役 専務執行役員	藤田 晴隆
取 締 役 専務執行役員	クリストファー・マレー
取 締 役 常務執行役員	中村 直隆
取 締 役	尾形 悦郎
取 締 役	大橋 光夫
取 締 役	エイブラハム・イー・コーエン
取 締 役	フランツ・ベルンハント・フーマー
取 締 役	ウィリアム・エム・バーンズ
取 締 役	ジョナサン・ケー・シー・ノールズ
取 締 役	エーリヒ・フンツィカー

●監査役

常 勤 監 査 役	齋藤 元男
常 勤 監 査 役	松本 茂外志
監 査 役	藤井 保紀
監 査 役	小林 俊夫

株主メモ

事業年度	1月1日から12月31日
配当金	●期末配当金受領株主確定日 12月31日 ●中間配当金受領株主確定日 6月30日
基準日	12月31日(その他必要のあるときは、あらかじめ公告いたします。)
公告掲載方法	電子公告の方法により行います。ただし、やむをえない事由により電子公告をすることができない場合は、日本経済新聞に掲載します。 (当社のホームページ http://www.chugai-pharm.co.jp/ir に掲載します。)
単元株式数	100株
株主名簿管理人	三菱UFJ信託銀行株式会社
同連絡先 (郵便物受付・電話照会)	〒137-8081 東京都江東区東砂七丁目10番11号 三菱UFJ信託銀行株式会社 証券代行部 TEL 0120-232-711 株式関係のお手続用紙のご請求は、次の三菱UFJ信託銀行の電話およびインターネットでも24時間承っています。 TEL 0120-244-479 http://www.tr.mufg.jp/daikou/
同取次所	●三菱UFJ信託銀行株式会社 全国各支店 ●野村證券株式会社 全国本支店
単元未満株式買取および買増請求受付場所	同上
上場証券取引所	東京

INFORMATION

- ホームページもご覧ください。

<http://www.chugai-pharm.co.jp>



- IR誌もご用意しております。

社会責任報告書 CSR '07



アニュアルレポート2007



- IRニュースメールもご利用ください。

株主・投資家向け情報サイトからEメールアドレスをご登録いただきますと、当社が発表するニュースリリースなどの、株主や投資家の方々に重要と思われる情報を配信いたします。



用紙は、FSC森林認証紙を使用しています。インキはVOC（揮発性有機化合物）が1%未満のノンVOCインキを使用しています。印刷は有害物質を含む湿し水を使用しない、水なし印刷を採用しています。



当社で使用する電力のうち年間200万kWhはバイオマス発電によるグリーン電力を利用しています。

この冊子についてのお問い合わせは



総務部
〒103-8324 東京都中央区日本橋室町2-1-1
TEL.03(3273)0809 FAX.03(3281)2828